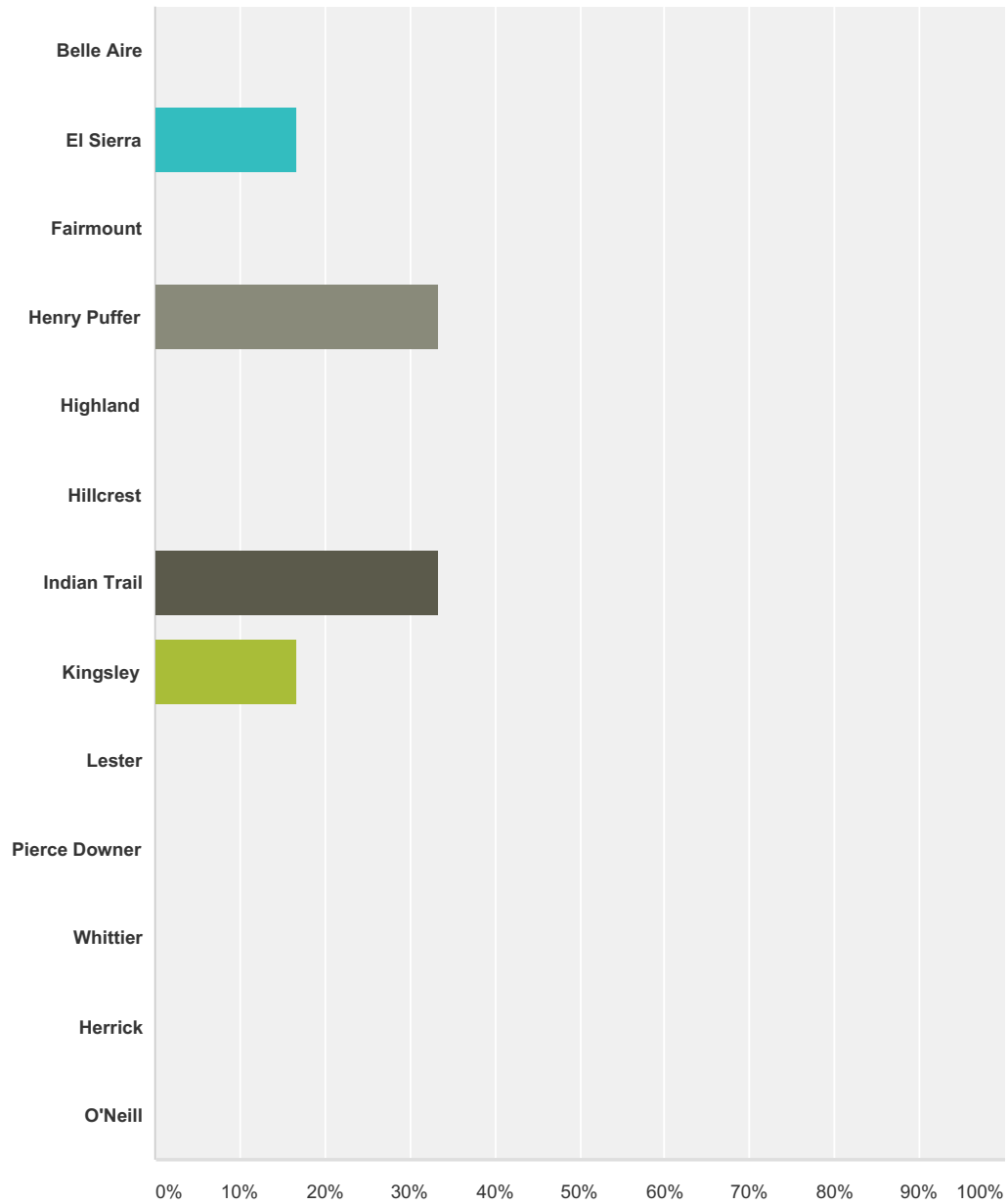


Q1 Mi hijo asiste a:

Answered: 6 Skipped: 0



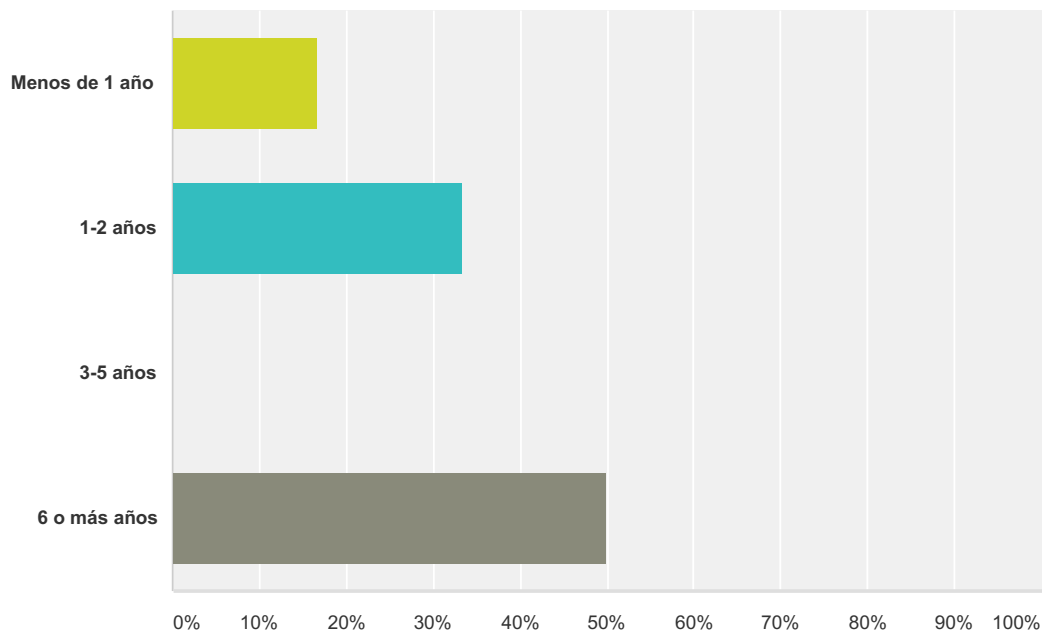
Answer Choices	Responses
Belle Aire	0.00% 0
El Sierra	16.67% 1
Fairmount	0.00% 0
Henry Puffer	33.33% 2
Highland	0.00% 0
Hillcrest	0.00% 0

Encuesta para padres del Distrito 58: Entorno escolar y sistemas de informes del Distrito

Indian Trail	33.33%	2
Kingsley	16.67%	1
Lester	0.00%	0
Pierce Downer	0.00%	0
Whittier	0.00%	0
Herrick	0.00%	0
O'Neill	0.00%	0
Total		6

Q2 ¿Hace cuántos años que sus hijos asisten a esta escuela?

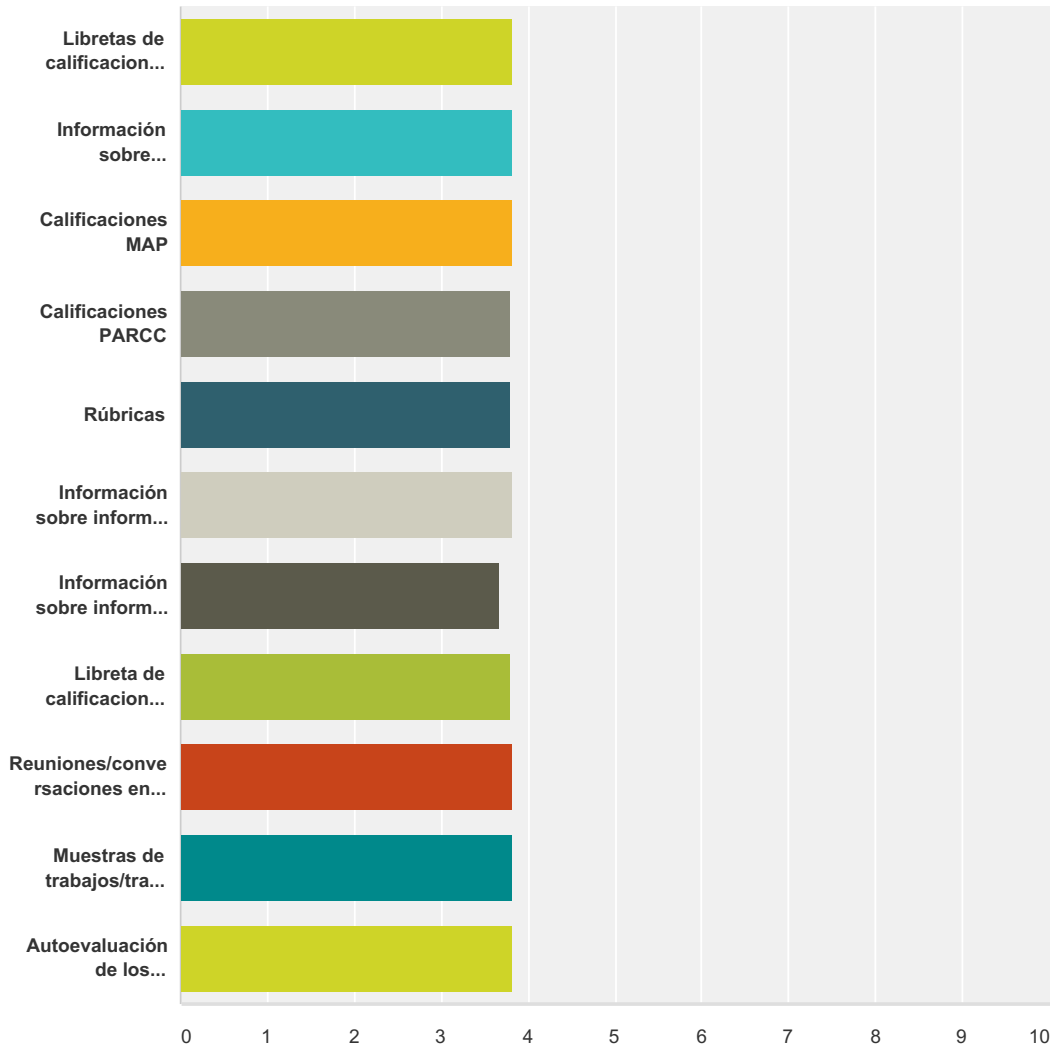
Answered: 6 Skipped: 0



Answer Choices	Responses
Menos de 1 año	16.67% 1
1-2 años	33.33% 2
3-5 años	0.00% 0
6 o más años	50.00% 3
Total	6

Q22 Nos comunicamos con los padres sobre el progreso académico a través de los siguientes medios. Califíquelos según el valor que le asigna a cada ítem.

Answered: 6 Skipped: 0



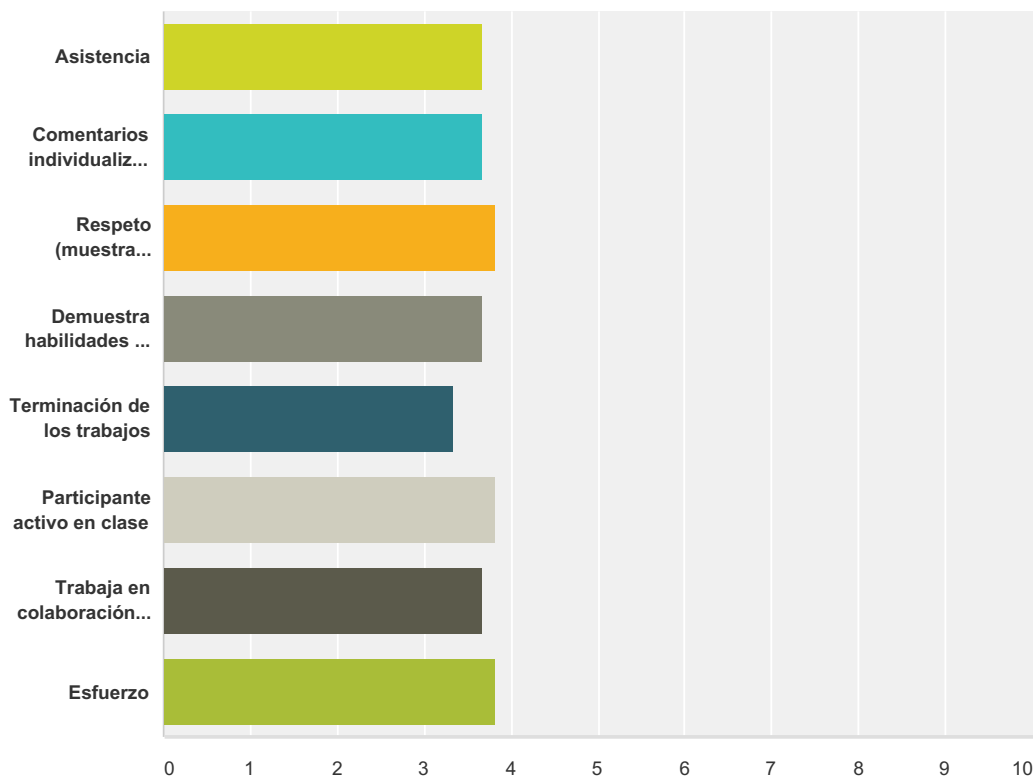
	Sumamente Valioso	(no label)	(no label)	Nada Valioso	Total	Weighted Average
Libretas de calificaciones trimestrales	83.33% 5	16.67% 1	0.00% 0	0.00% 0	6	3.83
Información sobre evaluaciones en clase (listas de verificación, tareas, etc.)	83.33% 5	16.67% 1	0.00% 0	0.00% 0	6	3.83
Calificaciones MAP	83.33% 5	16.67% 1	0.00% 0	0.00% 0	6	3.83
Calificaciones PARCC	80.00% 4	20.00% 1	0.00% 0	0.00% 0	5	3.80
Rúbricas	80.00% 4	20.00% 1	0.00% 0	0.00% 0	5	3.80

Encuesta para padres del Distrito 58: Entorno escolar y sistemas de informes del Distrito

Información sobre informes basados en estándares (se acerca a los objetivos, alcanzó/completó y +, ^, N)	83.33% 5	16.67% 1	0.00% 0	0.00% 0	6	3.83
Información sobre informes basados en porcentajes	66.67% 4	33.33% 2	0.00% 0	0.00% 0	6	3.67
Libreta de calificaciones longitudinal para matemática/ciencias	80.00% 4	20.00% 1	0.00% 0	0.00% 0	5	3.80
Reuniones/conversaciones entre padres y maestros	83.33% 5	16.67% 1	0.00% 0	0.00% 0	6	3.83
Muestras de trabajos/trabajos en clase/portafolios de los estudiantes	83.33% 5	16.67% 1	0.00% 0	0.00% 0	6	3.83
Autoevaluación de los estudiantes	83.33% 5	16.67% 1	0.00% 0	0.00% 0	6	3.83

Q23 Además de la información sobre el progreso académico, ¿qué factores no académicos le gustaría recibir a través de la libreta de calificaciones? Califíquelos según el valor que le asigna a cada ítem.

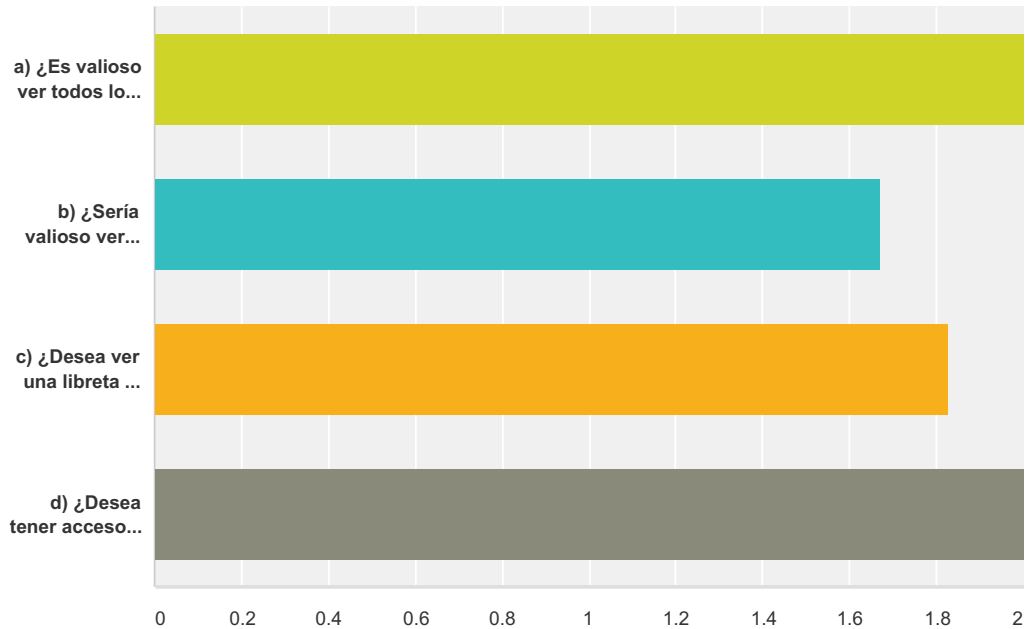
Answered: 6 Skipped: 0



	Sumamente Valioso	(no label)	(no label)	Nada Valioso	Total	Weighted Average
Asistencia	66.67% 4	33.33% 2	0.00% 0	0.00% 0	6	3.67
Comentarios individualizados del maestro	66.67% 4	33.33% 2	0.00% 0	0.00% 0	6	3.67
Respeto (muestra respeto por los compañeros y el personal)	83.33% 5	16.67% 1	0.00% 0	0.00% 0	6	3.83
Demuestra habilidades de organización	66.67% 4	33.33% 2	0.00% 0	0.00% 0	6	3.67
Terminación de los trabajos	66.67% 4	16.67% 1	0.00% 0	16.67% 1	6	3.33
Participante activo en clase	83.33% 5	16.67% 1	0.00% 0	0.00% 0	6	3.83
Trabaja en colaboración con otros	66.67% 4	33.33% 2	0.00% 0	0.00% 0	6	3.67
Esfuerzo	83.33% 5	16.67% 1	0.00% 0	0.00% 0	6	3.83

Q24 Considere la lista de estándares que figuran en la libreta de calificaciones longitudinal actual de matemática para K-7 al responder estas preguntas.

Answered: 6 Skipped: 0

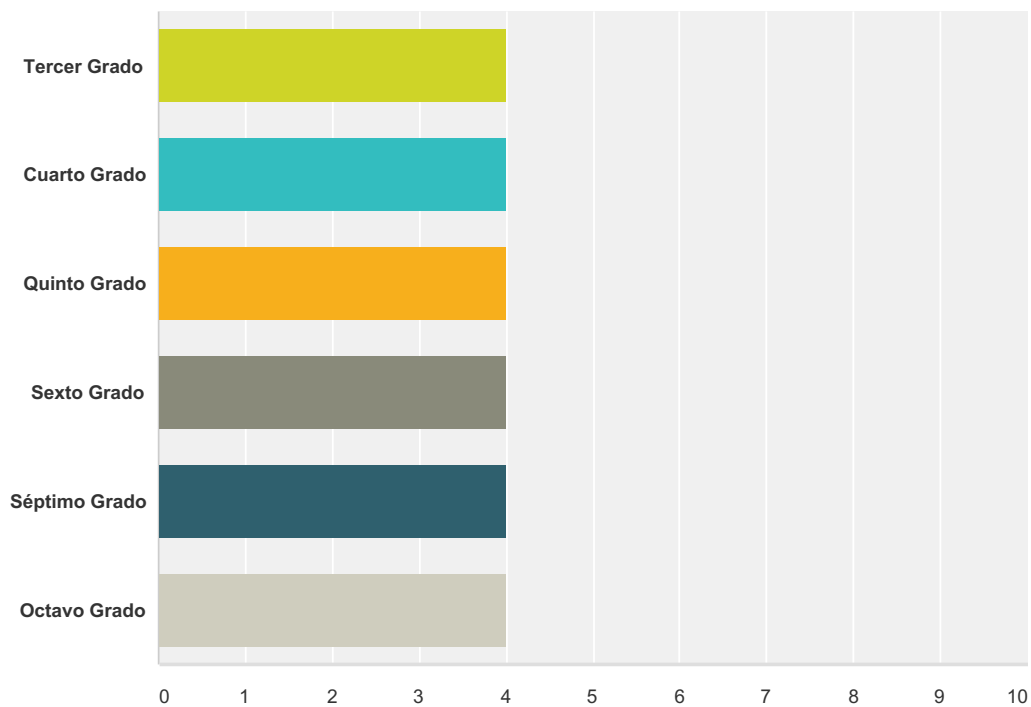


	Sí	No	Total	Weighted Average
a) ¿Es valioso ver todos los estándares del nivel de grado de K-8 que figuran en la libreta de calificaciones longitudinal de matemática?	100.00% 6	0.00% 0	6	2.00
b) ¿Sería valioso ver solamente los estándares en los cuales su hijo ha sido evaluado en la libreta de calificaciones longitudinal de matemática?	66.67% 4	33.33% 2	6	1.67
c) ¿Desea ver una libreta de calificaciones longitudinal con estructura similar para otras asignaturas en la libreta de calificaciones?	83.33% 5	16.67% 1	6	1.83
d) ¿Desea tener acceso en línea a los estándares que figuran en la libreta de calificaciones longitudinal de matemática?	100.00% 6	0.00% 0	6	2.00

#	e) Agregue otros comentarios sobre sus respuestas proporcionadas en A-D.	Date
1	Es importante saber la conducta y progreso en general.	3/18/2016 8:34 AM

Q25 Para los grados 3-8, ¿siente que es valioso incluir calificaciones con letras en la libreta de calificaciones para los siguientes grados?

Answered: 4 Skipped: 2



	Sumamente Valioso	(no label)	(no label)	Nada Valioso	Total	Weighted Average
Tercer Grado	100.00% 4	0.00% 0	0.00% 0	0.00% 0	4	4.00
Cuarto Grado	100.00% 3	0.00% 0	0.00% 0	0.00% 0	3	4.00
Quinto Grado	100.00% 3	0.00% 0	0.00% 0	0.00% 0	3	4.00
Sexto Grado	100.00% 3	0.00% 0	0.00% 0	0.00% 0	3	4.00
Séptimo Grado	100.00% 2	0.00% 0	0.00% 0	0.00% 0	2	4.00
Octavo Grado	100.00% 2	0.00% 0	0.00% 0	0.00% 0	2	4.00

Q26 ¿Desea compartir algo más sobre las calificaciones con letras?

Answered: 0 Skipped: 6

#	Responses	Date
	There are no responses.	